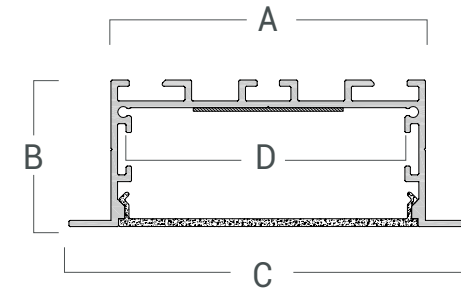




DESCRIPCIÓN

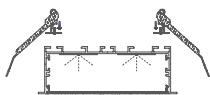
Sistema lineal para aplicar en techo.
Instalación sencilla. Distribución de luz directa-simétrica, con alto control de deslumbramiento.

Cuerpo	Difusor
Al	PMMA

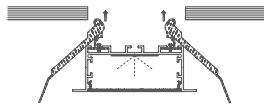


A	75 mm
B	35 mm
C	95 mm
D	65,5 mm
L	3000 mm

-1



-2



-3



Accesorios

